


EIKON – ACCEDER AU PROGRAMME TECHNICIEN



1. Allumer le four



2. Quand affichage « Appuyer pour maintenir » : appuyer en haut à droite de l'écran



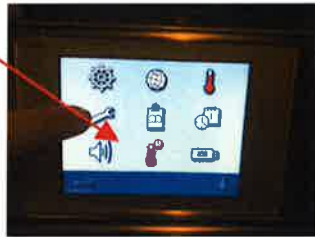
3. Sur l'écran apparaît :



Saisir le mot de passe « MANAGER » et valider (✓)



4. Appuyer sur la clé anglaise



5. Rentrer le mot de passe « SERVICE » et valider (✓)



6. Appuyer sur « APERCU VISUEL »

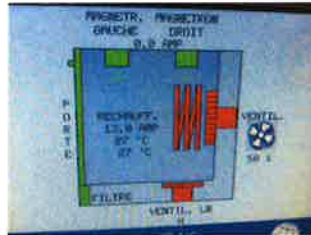


7. Nous avons accès :

a. aux températures



b. au mode forcé



c. aux intensités



d. Etc...



8. Retourner au menu principal avec la flèche en bas à gauche

