



Talstr. 35
 82436 Eglfing
 Tel. +49 8847 67-0
 Fax +49 8847 67-191
 www.convotherm.com

Elektro-Dokumentation
 electrical-documentation

Stromlaufplan wiring diagram	: 5315620
Montageplatte electric box	: 5115800
Gerätetyp type	: OGB 6.10/10.10
Spannung voltage	: 3/N/PE~ 400V
Frequenz frequency	: 50/60Hz
Nennleistung power consumption	: 1,2kW
Nennstrom current	: 2,9A

Absicherung bauseits!
 Örtliche EVU-Vorschriften beachten!
 Please look at local supply regulations!
 fuses on site!

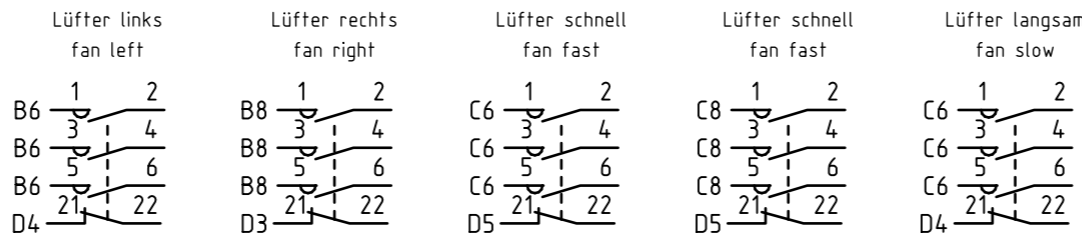
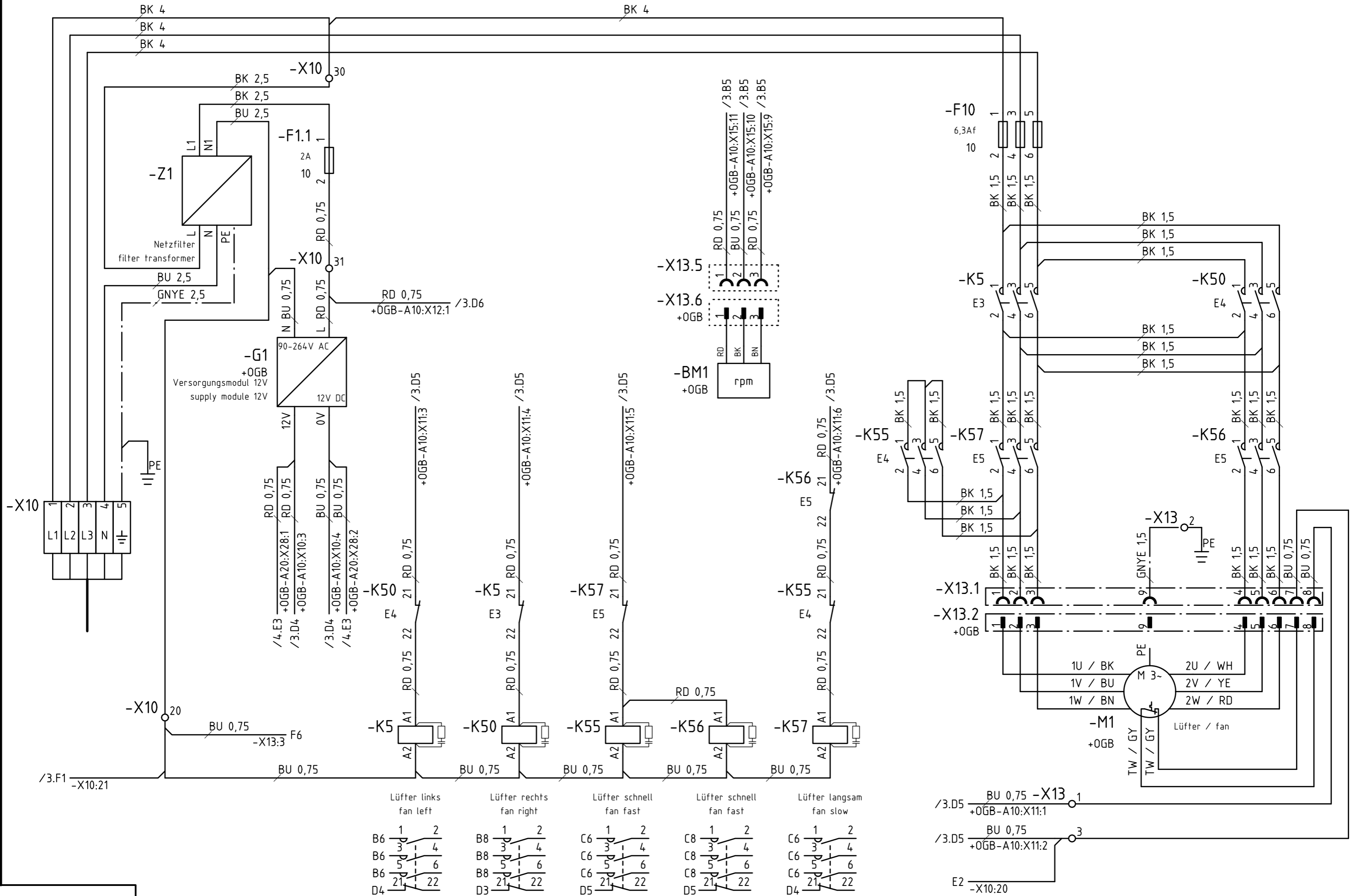
Schutzvermerk nach DIN 34 beachten !

Erstellt mit ELCAD/AUCOPLAN (R) 7.2.0

			Datum	07.07.2004					Stromlaufpläne	5315620		
			Bearbeiter	Böttlinger					1			
			Geprüft	Hu								Blatt 1
R. Änderung	Datum	Name	Norm		Ursprung	Ersatz für	Ersatz durch	Deckblatt / overlay		5315620	6 Bl.	

Schutzvermerk nach DIN 34 beachten !

Alle Leitungen ohne Querschnittsangaben sind mm²

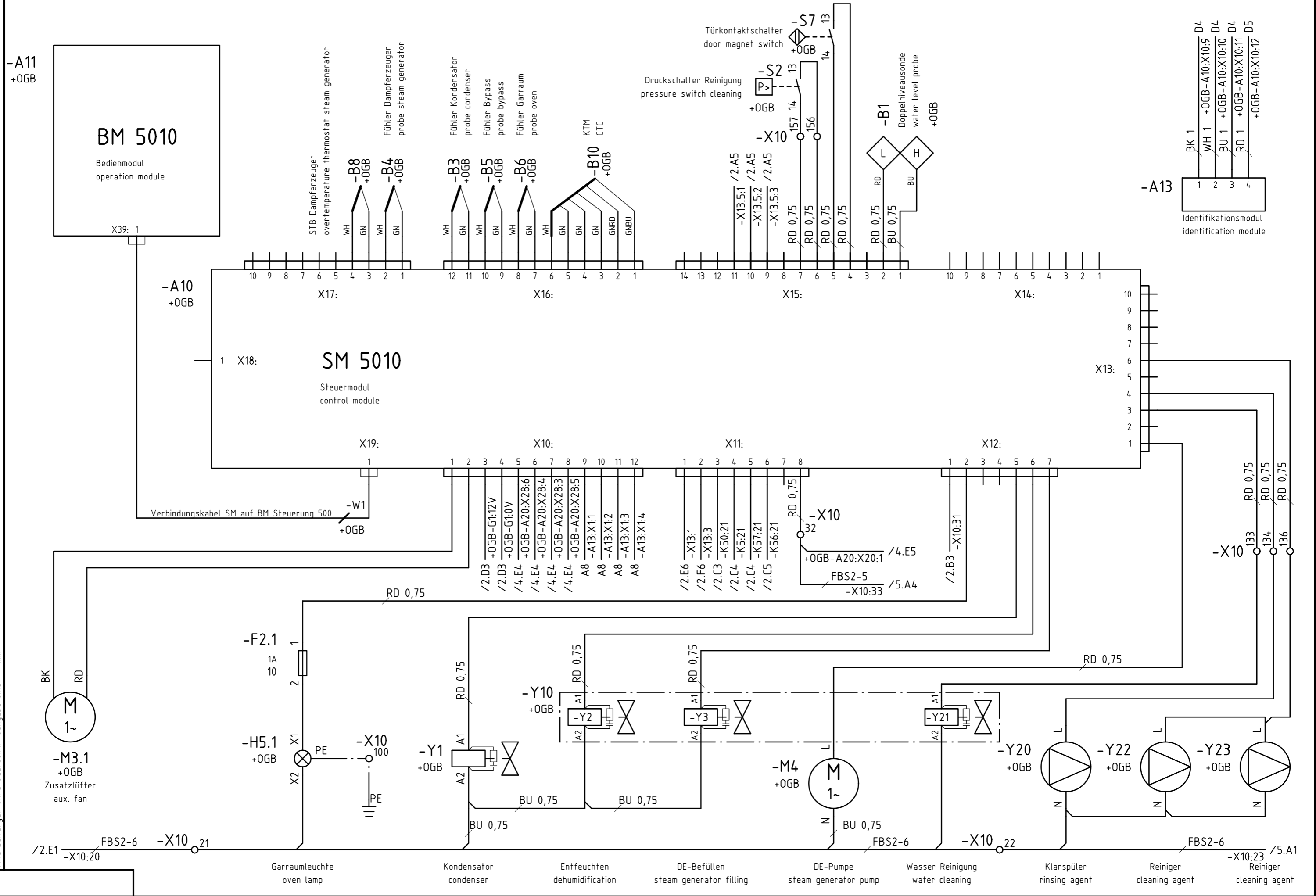


Datum		07.07.2004		Stromlaufpläne		5315620		+MP	
Bearbeiter		Böttlinger		2					
Geprüft		Hu		Motore / motors		5315620		Blatt 2	
R. Änderung		Datum		Name		Norm		6 Bl.	
Ursprung		Ersatz für		Ersatz durch					



Schutzvermerk nach DIN 34 beachten !

Alle Leitungen ohne Querschnittsangaben sind mm²



Datum		07.07.2004		Stromlaufpläne		5315620		+MP	
Bearbeiter		Böttinger		3					
Geprüft		Hu		Steuerung / control		5315620		Blatt 3	
R. Änderung		Datum		Name		Norm		6 Bl.	
Ursprung		Ersatz für		Ersatz durch					

