

Schutzvermerk nach DIN 34 beachten !

Enodis

Talstr. 35
 82436 Eglfing
 Tel. +49 8847 67-0
 Fax +49 8847 67-191

Elektro-Dokumentation
electrical-documentation

Montageplatte electric box	: 5118288
Stromlaufplan wiring diagram	: 5323852
Gerätetyp type	: OES 6.10 mini
Spannung voltage	: 3N~ 400V 3~ 230V 3~ 200V
Frequenz frequency	: 50/60Hz
Nennleistung power consumption	: 7,1kW
Nennstrom current	: 14,8A 28,5A 31,0A

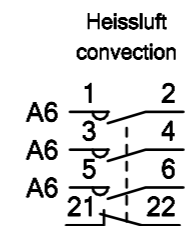
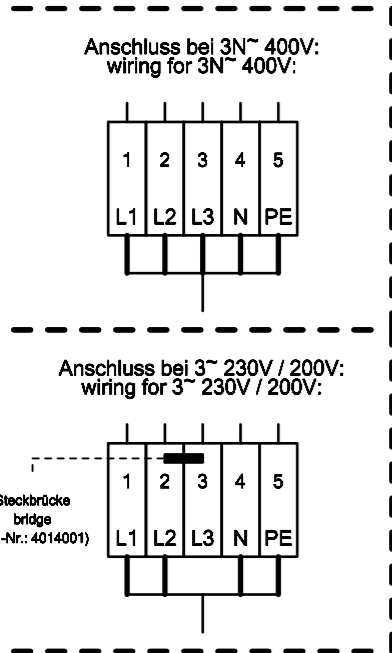
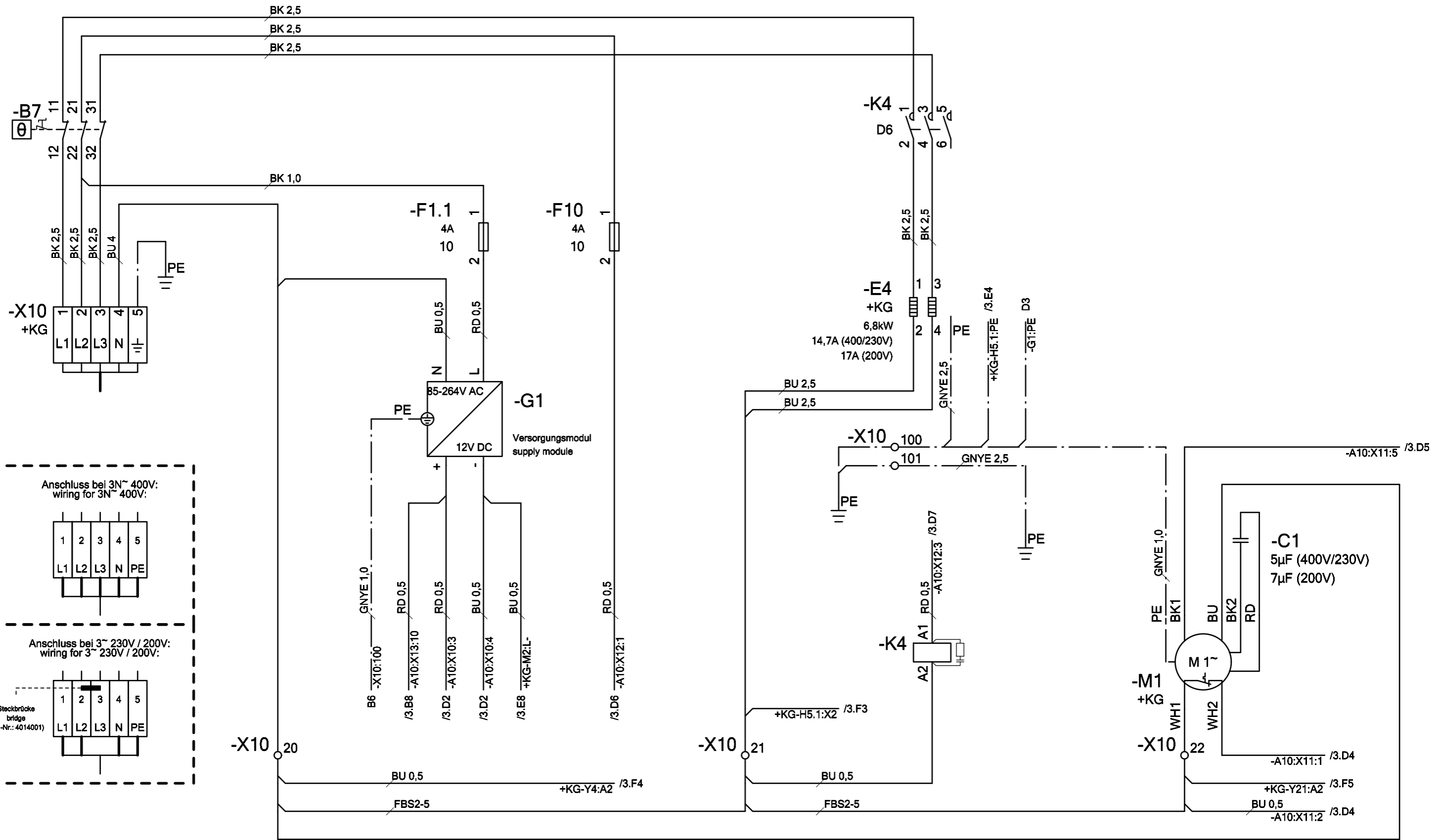
Absicherung bauseits!
 Örtliche EVU-Vorschriften beachten!
 Please look at local supply regulations!
 fuses on site!

Erstellt mit ELCAD/AUCOPLAN (R) 7.4.0

				Datum	02.06.08			Enodis	Stromlaufpläne 1	5118288 / 5323852		
				Bearbeiter	Böttinger	OES 6.10 mini 3N~ 400V 3~ 230V 3~ 200V 50/60Hz						
A	ÄM70/2009	04.05.2009	KEE	Geprüft	Schmid							Blatt 1
R.	Änderung	Datum	Name	Norm		Ursprung	Ersatz für	Ersatz durch	Deckblatt / overlay		5118288 / 5323852	3 Bl.

Schutzvermerk nach DIN 34 beachten !

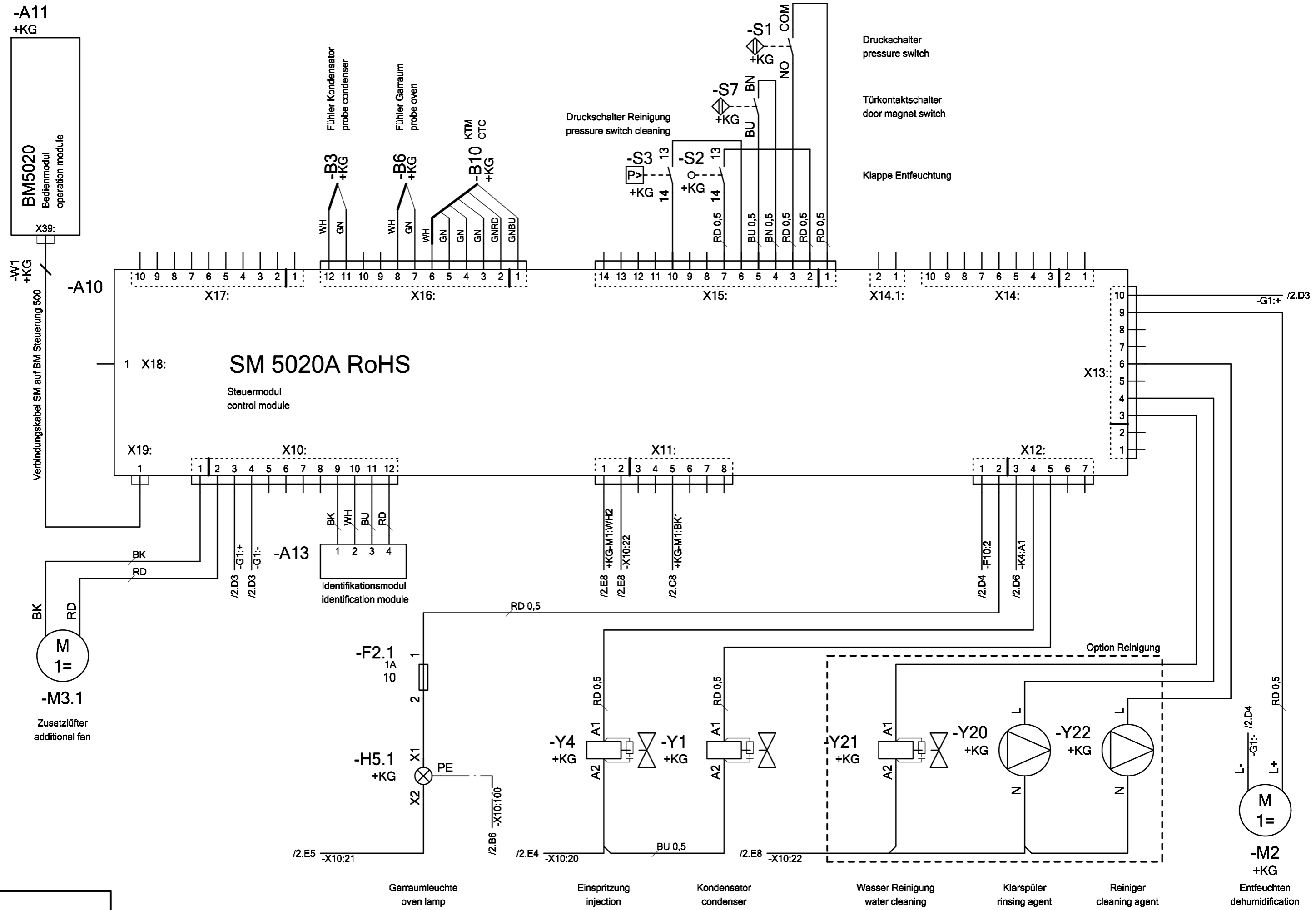
Alle Leitungen ohne Querschnittsangaben sind mm²



Datum		02.06.08		OES 6.10 mini		Stromlaufpläne		5118288 / 5323852	
Bearbeiter		Böttinger		3N~ 400V 3~ 230V 3~ 200V 50/60Hz		2		+MP	
Geprüft		Schmid		Ursprung		Ersatz für		5118288 / 5323852	
Ersatz durch				Ersatz durch		Heizungen / heating elements		Blatt 2	
R. Änderung		Datum		Name		Norm		3 Bl.	

Schutzvermerk nach DIN 34 beachten !

Alle Leitungen ohne Querschnittsangaben sind mm²

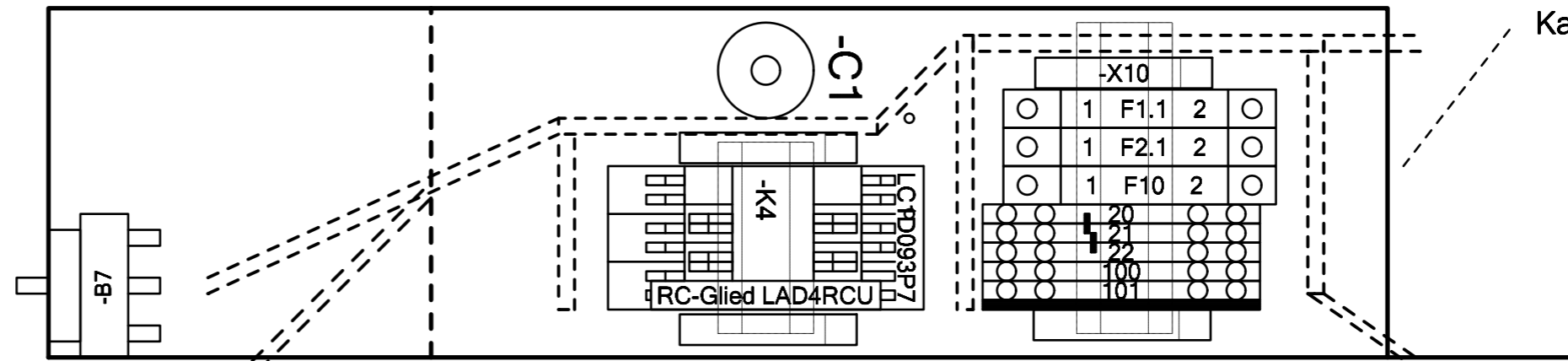


Datum		02.06.08		OES 6.10 mini		Stromlaufpläne		5118288 / 5323852	
Bearbeiter		Böttinger		3N~ 400V 3~ 230V 3~ 200V 50/60Hz		3		+MP	
Geprüft		Schmid		Ursprung		Ersatz für		5118288 / 5323852	
Ersatz durch				Ersatz durch				Blatt 3	
Steuerung / control								3 Bl.	

-MP
+MP



Elektrische Betriebsmittel
und Aderenden maschinell beschriften!!!



Kantenschutz

Seitenansicht

zu -X10: 1...4 / -Y1 / -Y4 / -E4 / -M2 / -S2 / -M1 / -S1

zu +KG:PE

Schutzvermerk nach DIN 34 beachten !

Alle Leitungen ohne Querschnittsangaben sind mm²

-M1
l = 200mm

-S1
l = 500mm

-X10: 1...4
l = 600mm

-Y1 / -Y4
l = 600mm

Entstörfilter-Magnetventil

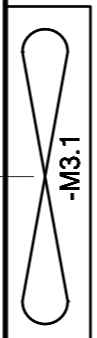
-E4
l = 500mm

-M2
l = 320mm

-S2
l = 320mm

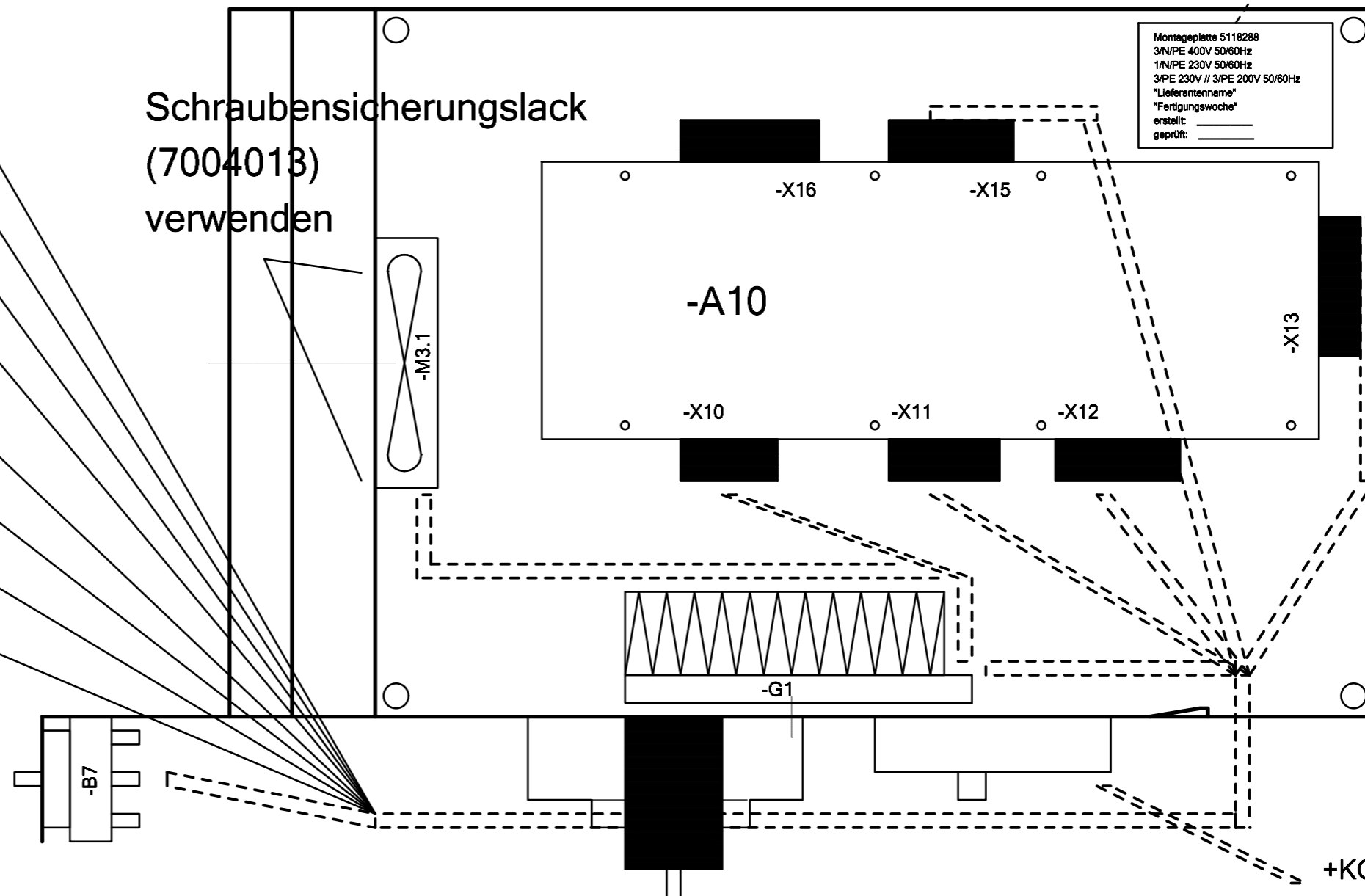
-M1:PE
l = 370mm

Schraubensicherungslack
(7004013)
verwenden



Typenschild

Montageplatte 5118288
3N/PE 400V 50/60Hz
1N/PE 230V 50/60Hz
3/PE 230V // 3/PE 200V 50/60Hz
"Lieferantenname"
"Fertigungswoche"
erstellt: _____
geprüft: _____



Draufsicht

+KG:PE
l = 1000mm

Datum		02.06.08		OES 6.10 mini		Aufbaupläne		5118288 / 5323852	
Bearbeiter		Böttiger		3N~ 400V 3~ 230V 3~ 200V 50/60Hz		1		5118288 / 5323852	
Geprüft		Schmid		Ursprung		Ersatz für		Ersatz durch	
A ÄM70/2009		04.05.2009		KEE		Blatt 1		2 Bl.	
R. Änderung		Datum		Name		Norm		Ursprung	



Ersatzteilliste/spare parts list/Liste des pièces de rechange/Lista des piezas de repuesto

Nr.	Betriebsmittel/operating material/moyen de production/medio de producción		Bezeichnung	description	désignation	designación	
	Artikelnummer/part number/numéro d'article/numero articulo						
	Darstellung/presentation/présentation/representación						
21	+MP	-X13	5002094	Stecker X2 direkt 10 pol. RM 5mm P2 P3	terminal block 10 pol. RM 5 P2 P3	connecteur 10 pol. RM 5 P2 P3	conector X2 10 pol. RM 5 P2 P3
	/3.B7						
22	+MP	-X15	5012003	Stecker direkt 12pol. RM 3,5 mm P3	terminal block 12pol. RM 3,5 mm P3	connecteur 12pol. RM 3,5 mm P3	conector 12pol. RM 3,5 mm P3
	/3.B4						
23	+MP	-X16	5012003	Stecker direkt 12pol. RM 3,5 mm P3	terminal block 12pol. RM 3,5 mm P3	connecteur 12pol. RM 3,5 mm P3	conector 12pol. RM 3,5 mm P3
	/3.B3						
24	+MP	-X10	4014012	Vierleiter-Zugfederklemme 4qmm blau	cage clamp terminal block	pince ressort de traction	pinza resorte de tracción
	/2.E2						
25	+MP	-X10	4014044	Zackband unbedruckt (Klemmenbreite 6,2)	sticker not printed (6,2)	vignette pas imprimée (6,2)	etiqueta non estampada (6,2)
	/2.E2						
26	+MP	-X10	4014011	Deckel 4 QUATTRO			
	/2.E2						
27	+MP	-X10	4014001	Steckbrücke 2 pol. Klemmenbreite 6,2			
	/2.E2						
28	+MP	-X10	4014012	Vierleiter-Zugfederklemme 4qmm blau	cage clamp terminal block	pince ressort de traction	pinza resorte de tracción
	/2.E5						
29	+MP	-X10	4014044	Zackband unbedruckt (Klemmenbreite 6,2)	sticker not printed (6,2)	vignette pas imprimée (6,2)	etiqueta non estampada (6,2)
	/2.E5						
30	+MP	-X10	4014001	Steckbrücke 2 pol. Klemmenbreite 6,2			
	/2.E5						
31	+MP	-X10	4014012	Vierleiter-Zugfederklemme 4qmm blau	cage clamp terminal block	pince ressort de traction	pinza resorte de tracción
	/2.E7						
32	+MP	-X10	4014044	Zackband unbedruckt (Klemmenbreite 6,2)	sticker not printed (6,2)	vignette pas imprimée (6,2)	etiqueta non estampada (6,2)
	/2.E7						

Schutzvermerk nach DIN 34 beachten !

Bemerkungen :

Erstellt mit ELCAD/AUCOPLAN (R) 7.4.0

Datum		02.06.08		OES 6.10 mini				Listen Ersatzteilliste 2		5118288 / 5323852	
Bearbeiter		Böttinger		3N~ 400V 3~ 230V 3~ 200V 50/60Hz							
Geprüft		Schmid									
R. Änderung	Datum	Name	Norm	Ursprung	Ersatz für	Ersatz durch			5118288 / 5323852		Blatt 2 2 Bl.